

1624

GEW. TERRAIN:
-0.25 (471.52)
NEUES TERRAIN:
-0.65 (471.12)

GEW. TERRAIN:
+1.20 (472.97)
NEUES TERRAIN:
+1.45 (473.22)

GEW. TERRAIN:
+1.62 (473.39)
NEUES TERRAIN:
+1.88 (473.65)

Tiefgarage Haus Ost

GEW. TERRAIN:
+1.07 (472.84)

GEW. TERRAIN:
+2.23 (474.00)

KELLER 1
BF: 14.53 m²

KELLER 2
BF: 13.37 m²

TECHNIK
BF: 10.96 m²

KORRIDOR
BF: 8.06 m²

VORPLATZ
BF: 1.82 m²

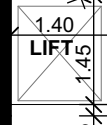
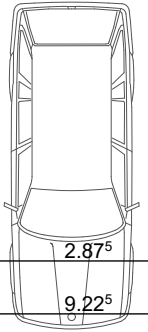
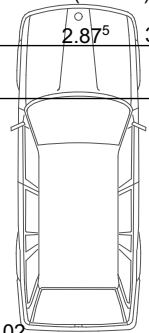
OK. F. BO. UG HAUS OST =
-0.97 = 470.80 M.ü.M.

HOBBY 1
BF: 17.84 m²

HOBBY 2
BF: 17.84 m²

EINSTELLHALLE 5PP
BF: 145.45 m²

SEP. GARAGE
BF: 23.94 m²



GEF. -2.0%

GEF. 1.0%

GEFÄLLE 17.41m
11.0%

GEFÄLLE 2.34m
11.0%

GEFÄLLE 4.65m
8.5%

GEFÄLLE 7.20m
3.8%

GEFÄLLE 1.95m
5.0%

10.01⁵

5.75

5.75

5.51

3.85⁵

20

15

15

15

15

4.70

4.70

20

20

20

20

20

20

20

20

20

AK EG
ABSTELLRAUM

DW

DW

PP 01

PP 02

PP 03

PP 04

PP 05

20

3.80

20

6.30

NP +0.32 (472.09)

20

3.80

20

2.53

AK TERRASSE EG

20

3.50x2.12⁵

20

17.32⁵

-0.97 (470.80)

AK EG

-1.05 (470.72)

-1.00 (470.77)

-0.89 (470.88)

2.87⁵

30

6.35

20

30

2.87⁵

30

15

3.35

15

3.40

15

3.40⁵

3.40⁵

20

5.51

3.85⁵

20

15

15

15

15

15

15

15

15

15

15

15

15

15

15

15

15

15

15

15

15

15

15

15

15